



Modello Codice
RC4105 8951073001

Modello Codice
RC4100 8951073000

Modello Codice
RC4107 8951073011

Modello	RC4105
Diametro punta	1-6,5 mm
Alimentazione	180 W
Velocità	3.000 giri/min
Peso	0,58 kg
Tubo	6-9 mm
Dimensioni axbxc	165x160x38 mm
Consumo aria	330 l/min
Consumo aria	440 l/min
Ingresso aria	1/4" IG
Emissioni sonore LpA	71,3 dB(A)
Vibrazioni	3,24 m/s ²

Modello	RC4100
Diametro punta	1-10 mm
Alimentazione	500 W
Velocità	2.200 giri/min
Peso	0,95kg
Tubo	8 mm
Dimensioni axbxc	193x132x42 mm
Consumo aria	350 l/min
Consumo aria	470 l/min
Ingresso aria	1/4" IG
Emissioni sonore LpA	86,7 dB(A)
Vibrazioni	3,19 m/s ²

Modello	RC4107
Diametro punta	1-10 mm
Alimentazione	380 W
Velocità	2.200 giri/min
Peso	0,93 kg
Tubo	8 mm
Dimensioni axbxc	220x100x50 mm
Consumo aria	480 l/min
Consumo aria	650 l/min
Ingresso aria	1/4" IG
Emissioni sonore LpA	81,3 dB(A)
Vibrazioni	3,06 m/s ²



Selettore di rotazione
Composito



- Trapano ergonomico e leggero
- Con mandrino a cremagliera da 6,5 mm (1/4")
- Impugnatura isolata in composito con rivestimento in gomma
- Massima precisione di regolazione della velocità
- Particolarmente indicato per l'uso combinato con bilanciatori per tubi grazie ai 3 attacchi di alimentazione dell'aria compressa



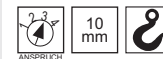
Rotazione unidirezionale,
solo avanti



- Trapano maneggevole con design accorciato
- Include un mandrino a cambio rapido RÖHM® fino a 10 mm (3/8")




Selettore di rotazione
Composito



- Utensile ergonomico e leggero con toppe in gomma
- Massima accuratezza di regolazione della velocità, per la massima sicurezza in fase di avvio
- Silenziato
- Particolarmente indicato per l'uso combinato con bilanciatori/bilanciatori per tubi grazie ai 3 attacchi di alimentazione dell'aria compressa.
- Dotato di mandrino senza chiave di alta qualità realizzato da "RÖHM®"





Modello Codice
RC4500 8951073021

Modello Codice
RC4600 8951073040

Modello Codice
RC4607 8951073090

Modello	RC4500
Diametro punta	1-10 mm
Alimentazione	500 W
Velocità	2.000 giri/min
Peso	1,15 kg
Tube	8 mm
Dimensioni axbxc	192x152x42 mm
Consumo aria	460 l/min
Consumo aria	620 l/min
Ingresso aria	1/4" IG
Emissioni sonore LpA	92,7 dB(A)
Vibrazioni	3,16 m/s ²

Modello	RC4600
Diametro punta	1-10 mm
Alimentazione	500 W
Velocità	2.000 giri/min
Peso	1,0 kg
Tube	8 mm
Dimensioni axbxc	225x40x42 mm
Consumo aria	380 l/min
Consumo aria	510 l/min
Ingresso aria	1/4" IG
Emissioni sonore LpA	81,3 dB(A)
Vibrazioni	3,37 m/s ²

Modello	RC4607
Diametro punta	1-10 mm
Alimentazione	500 W
Velocità	2.000 giri/min
Peso	1,0 kg
Tube	8 mm
Dimensioni axbxc	225x40x42 mm
Consumo aria	380 l/min
Consumo aria	510 l/min
Ingresso aria	1/4" IG
Emissioni sonore LpA	81,3 dB(A)
Vibrazioni	3,37 m/s ²



Selettore di rotazione



- Utensile compatto con selettore di rotazione avanti/indietro sull' impugnatura
- Dotato di mandrino a cambio rapido RÖHM® fino a 10 mm (3/8")



Scarico posteriore



- Trapano di alta qualità con doppio cuscinetto anteriore
- 3 ingranaggi planetari
- Scarico con silenziatore posizionato sull'estremità inferiore dell'impugnatura
- Equipaggiato con un mandrino a cambio rapido di alta qualità da 10 mm (3/8") prodotto da RÖHM®

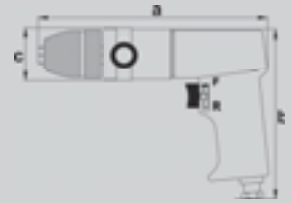


Composito



- Trapano di alta qualità con doppio cuscinetto anteriore
- 3 ingranaggi planetari
- Scarico con silenziatore posizionato sull'estremità inferiore dell'impugnatura
- Equipaggiato con un mandrino a cambio rapido di alta qualità da 10 mm (3/8") prodotto da RÖHM®
- Impugnatura isolata antifreddo in composito

01
02
03
04
05
06
07
08
09
10
11
12
13
14



Modello Codice
RC4650 8951073050

Modello	RC4650
Diametro punta	1-10 mm
Alimentazione	500 W
Velocità	1.500 giri/min
Peso	1,1 kg
Tubo	8 mm
Dimensioni axbxc	210x42x84 mm
Consumo aria	330 l/min
Consumo aria	450 l/min
Ingresso aria	1/4" IG
Emissioni sonore LpA	89,9 dB(A)
Vibrazioni	3,14 m/s ²



Selettore di rotazione



- Utensile compatto, con un'altezza di soli 84 mm
- Dotato di mandrino autocentrante RÖHM®, fino a 10 mm (3/8")

Modello Codice
RC4400 8951073030

Modello	RC4400
Diametro punta	1,5-13 mm
Alimentazione	500 W
Velocità	500 giri/min
Peso	1,65 kg
Tubo	8 mm
Dimensioni axbxc	235x147x44 mm
Consumo aria	400 l/min
Consumo aria	530 l/min
Ingresso aria	1/4" IG
Emissioni sonore LpA	82,3 dB(A)
Vibrazioni	4,51 m/s ²



Rotazione unidirezionale, solo avanti



- Trapano ad alta potenza da 13 mm (1/2")
- Doppio ingranaggio a planetario e bassa velocità di rotazione
- Soluzione versatile, ideale per svariate applicazioni
- Dotato di mandrino senza chiave a cambio rapido RÖHM® di alta qualità
- Impugnatura laterale smontabile

Modello Codice
RC4550 8951073031

Modello	RC4500
Diametro punta	1,5-13 mm
Alimentazione	500 W
Velocità	800 giri/min
Peso	1,4 kg
Tubo	8 mm
Dimensioni axbxc	220x150x42 mm
Consumo aria	430 l/min
Consumo aria	585 l/min
Ingresso aria	1/4" IG
Emissioni sonore LpA	91,9 dB(A)
Vibrazioni	4,51 m/s ²



Selettore di rotazione



- Trapano reversibile da 13 mm (1/2")
- Due gruppi ingranaggi con 3 ingranaggi planetari
- Doppio cuscinetto anteriore, per le applicazioni più estreme
- Dotato di mandrino senza chiave a cambio rapido RÖHM® ad alta precisione
- Impugnatura laterale smontabile

Potente e accurato

Scarico posto sull'estremità inferiore dell'impugnatura, con la possibilità di collegare un tubo silenziatore

Potenza regolabile

Mandrino senza chiave RÖHM® da 10 mm

RC4607



Leva della sicura

Corpo in composito con impugnatura isolata rivestita in gomma

Mandrino portapunta ad alta precisione

Mandrino autoserrante a cambio rapido "RÖHM®"

Mandrino a cremagliera con chiave da

6,5 - 13 mm	
fino a 6,5 mm	8951011473
fino a 10 mm	8951011451
fino a 13 mm	8951011452

Mandrino autoserrante

fino a 10 mm	8951011458
fino a 13 mm	8951011459



Bilanciatori

Al fine di creare un luogo di lavoro ergonomico ed efficiente, i trapani dritti spesso devono essere dotati di bilanciatori abbinati a tubi a spirale con terminazioni dritte o a bilanciatori per tubi

- 01
- 02
- 03
- 04
- 05
- 06
- 07
- 08
- 09
- 10
- 11
- 12
- 13
- 14